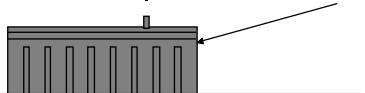




Регулировка



Разъем на блоке управления ZL21



-  Выход для подключения двигателя (=24В)
-  Вход для подключения кнопки пошагового управления. Функция "Открыть-Закрыть". Контакты нормально-открытые.

**ВНИМАНИЕ!** Положение регулировки не изменять